

Latvijas Vēstnesis |

Zīmola
grāmata


2021. gads

Saturs

1	Grafiskā zīme	2
1.1	Grafiskā zīme uz balta un melna fona	3
1.2	Grafiskā zīme ar parindi	5
1.3	Grafiskā zīme ar ģerboni	7
1.4	Grafiskā zīme ar ģerboni un parindi	8
1.5	Grafiskās zīmes proporcijas	9
1.6	Grafiskās zīmes lietošanas nosacījumi	10
2	Grafiskā zīme ar saukli	11
2.1	Grafiskā zīme ar saukli uz balta un melna fona	12
2.2	Grafiskā zīme ar parindi un saukli	13
2.3	Lietošanas piemēri	14
3	Krāsas	17
3.1	Pamatkrāsas un papildkrāsas	18
3.2	Pamatkrāsu atvasinājumi	19
3.3	Krāsas. Rekomendācijas lietošanā	20
4	Burtveidoli	22
5	Grafiskais elements	
5.1	Grafiskais elements. Svītriņas	25
5.2	Grafiskais elements. LV	28
5.3	Lietošanas piemēri	31
6	Lietošanas piemēri	32
6.1	Digitālā reklāma	33
6.2	Biroja materiāli	37
6.3	Izkārtnes	44

1 Grafiskā zīme

Grafiskā zīme ir vizuālās identitātes centrālais elements. Tas ir spēcīgs simbols, kas iemieso Latvijas Vēstneša galvenās vērtības: drošticamība, pirmavots, objektivitāte.



1.1 Grafiskā zīme uz balta un melna fona

**Latvijas
Vēstnesis** |

Latvijas Vēstnesis |

**Latvijas
Vēstnesis** |

Latvijas Vēstnesis |

1.1 Grafiskā zīme uz balta un melna fona. Melnbalta

**Latvijas
Vēstnesis** |

Latvijas Vēstnesis |

**Latvijas
Vēstnesis** |

Latvijas Vēstnesis |

1.2 Grafiskā zīme ar parindi

**Latvijas
Vēstnesis**
OFICIĀLAIS IZDEVĒJS

Latvijas Vēstnesis
OFICIĀLAIS IZDEVĒJS

**Latvijas
Vēstnesis**
OFICIĀLAIS IZDEVĒJS

Latvijas Vēstnesis
OFICIĀLAIS IZDEVĒJS

1.2 Grafiskā zīme ar parindi. Angļu valodas versija

ĪSĀ VERSIJA

**Latvijas
Vēstnesis**
OFFICIAL PUBLISHER



Latvijas Vēstnesis
OFFICIAL PUBLISHER



PILNĀ VERSIJA

**Latvijas
Vēstnesis**
OFFICIAL PUBLISHER OF
THE REPUBLIC OF LATVIA




Latvijas Vēstnesis
OFFICIAL PUBLISHER OF THE REPUBLIC OF LATVIA



1.3 Grafiskā zīme ar ģerboni

**Latvijas
Vēstnesis**




Latvijas Vēstnesis



Grafiskā zīme ar ģerboni nākotnē tiks lietota pašreizējās Latvijas Vēstnesis grafiskās zīmes vietā.

**Latvijas
Vēstnesis**



Latvijas Vēstnesis



1.4 Grafiskā zīme ar ģerboni un parindi

PARINDES VARIANTS 1

**Latvijas
Vēstnesis**
OFICIĀLĀ TIESĪBU AKTU
UN PAZIŅOJUMU VIETNE




Latvijas Vēstnesis
OFICIĀLĀ TIESĪBU AKTU UN PAZIŅOJUMU VIETNE



PARINDES VARIANTS 2

**Latvijas
Vēstnesis**
LATVIJAS REPUBLIKAS
OFICIĀLAIS IZDEVUMS



Latvijas Vēstnesis
LATVIJAS REPUBLIKAS OFICIĀLAIS IZDEVUMS



1.5 Grafiskās zīmes proporcijas

GRAFISKĀ ZĪME BEZ PARINDES



GRAFISKĀ ZĪME AR PARINDI



Grafiskās zīmes proporcijas veidotas, par pamatu ņemot burtu "L" biezumu.

Vienmēr jāpārlicinās, ka apkārt grafiskajai zīmei ir atstāta pietiekoši liela un no citiem elementiem brīva zona, lai zīme izceltos un būtu labi pamanāma.

Šī atvēruma piemēros parādīts, kā viegli noteikt brīvās zonas izmērus izkārtojuma. Minimālajam brīvās zonas izmēram vienmēr jābūt ne mazākam kā simbolā ietvertā 3x daļa. Tas attiecas gan uz vertikālajām, gan horizontālajām grafiskajām zīmēm.

1.6 Grafiskās zīmes lietošanas nosacījumi

Lai nodibinātu un saglabātu vienotu atpazīstamību, izšķiroša nozīme ir Latvijas Vēstneša grafiskās zīmes konsekvencei. Šī iemesla dēļ grafiskās zīmes integritāte un tā lietošana ir jāsaglabā nemainīgās proporcijās. Turpmāk sniegtie piemēri parāda, kā grafisko zīmi NEDRĪKST izmantot. Redzami piemēri attiecas uz visām grafiskās zīmes formām un pielietojumiem.

NEIZMANTOT GRAFISKO ZĪMI
NOVIETOTU LEŅĶĪ



NEPALIELINĀT VAI NESAMAZINĀT
JABKURUS GRAFISKĀS ZĪMES
ELEMENTU PROPORCIJAS



NEPĀRVIETOT VAI MAINĪT VIETĀM
JEBKURU GRAFISKĀS ZĪMES ELEMENTU



NEPIELIETOT GRAFISKO ZĪMI
MAZĀKU PAR 20MM PLATUMU



NEIZMANTOT GRAFISKĀS ZĪMES
ELEMENTUS KĀ DIZAINA ELEMENTUS



NEIZMANTOT GRAFISKO ZĪMI UZ
ZEMA KONTRASTA FONĀ



2 Grafiskā zīme ar saukli

Grafiskā zīme nepieciešamības gadījumos var tikt lietota kopā ar Latvijas Vēstneša saukli.

**Latvijas
Vēstnesis** |
OFICIĀLAIS IZDEVĒJS

Ikvienam ir tiesības
zināt savas tiesības

Latvijas Republikas Satversmes 90. pants

2.1 Grafiskā zīme ar saukli uz balta un melna fona

AR VERTIKĀLO GRAFISKO ZĪMI

**Latvijas
Vēstnesis**

LATVIJAS REPUBLIKAS OFICIĀLAIS IZDEVĒJS KOPŠ 1993. GADA
Ikvienam ir tiesības zināt savas tiesības
/Latvijas Republikas Satversmes 90. pants/

**Latvijas
Vēstnesis**

LATVIJAS REPUBLIKAS OFICIĀLAIS IZDEVĒJS KOPŠ 1993. GADA
Ikvienam ir tiesības zināt savas tiesības
/Latvijas Republikas Satversmes 90. pants/

AR HORIZONTĀLO GRAFISKO ZĪMI

**Latvijas
Vēstnesis**

LATVIJAS REPUBLIKAS OFICIĀLAIS IZDEVĒJS KOPŠ 1993. GADA
Ikvienam ir tiesības zināt savas tiesības
/Latvijas Republikas Satversmes 90. pants/

**Latvijas
Vēstnesis**

LATVIJAS REPUBLIKAS OFICIĀLAIS IZDEVĒJS KOPŠ 1993. GADA
Ikvienam ir tiesības zināt savas tiesības
/Latvijas Republikas Satversmes 90. pants/

2.2 Grafiskā zīme ar parindi un saukli

KOMPAKTAIS VARIANTS

**Latvijas
Vēstnesis**
OFICIĀLAIS IZDEVĒJS



Ikvienam ir tiesības
zināt savas tiesības

Latvijas Republikas Satversmes 90. pants

HORIZONTĀLAIS VARIANTS

**Latvijas
Vēstnesis**
OFICIĀLAIS IZDEVĒJS




Ikvienam ir tiesības zināt savas tiesības

Latvijas Republikas Satversmes 90. pants

3 Krāsas

Balta, Melna un Vēstneša zilā, šīs ir Latvijas Vēstneša zīmola krāsas. Burtveidola krāsas - melna un balta, ar akcentējošu zilo līniju. Latvijas Vēstnesis ir aktuālo valsts ziņojumu balss un pirmavots, un krāsas pasvītros šīs īpašības vizuālajā zīmolā.



3.1 Pamatkrāsas un papildkrāsas

PAMATKRĀSAS

Veidojot grafiskos materiālus, rūpīgi jāievēro krāsu kodi. To neievērošana var kaitēt zīmola atpazīstamībai.




Vēstneša zils

RGB: 41/157/190
HEX: #299DBE
CMYK: 75/20/20/0
PANTONE 7459 C
PANTONE 632 U
PANTONE 15-4333 TSX



Vēstneša melns

RGB: 11/11/12
HEX: #0B0B0C
CMYK: 84/73/61/91
PANTONE BLACK 6 C
PANTONE 412 U
PANTONE 19-4201 TSX



Balts

RGB: 255/255/255
HEX: #ffffff
CMYK: 0/0/0/0
PANTONE -


PAPILDKRĀSAS

Papildkrāsu lietojums pieļaujams digitālajā un drukas vidē. Izmantojamas, kad dizaina vajadzībām nepieciešams pasvītrot pamatkrāsas.

Papildkrāsas simbolizē: mainīgo, plūstošo - tumšāk zilais; vienmēr jauno un aktuālo - viegli zaļais, papildinātas ar siltu smilšubrūno akcentkrāsu.



RGB: 34/116/164
HEX: #2274A4
CMYK: 84/45/17/3
PANTONE 2151 C
PANTONE 3015 U



RGB: 199/227/203
HEX: #C7E3CB
CMYK: 27/0/26/0
PANTONE 621 C
PANTONE 621 U

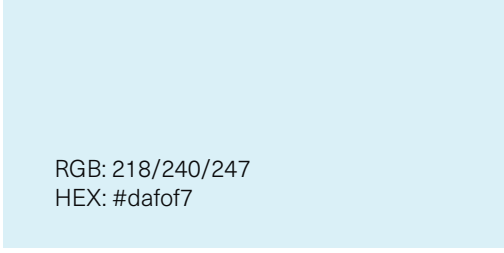
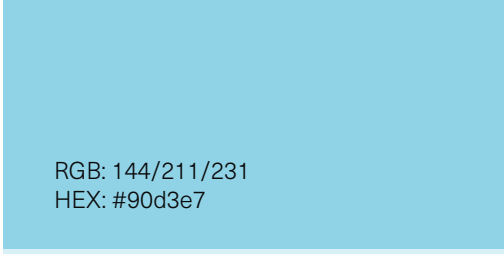
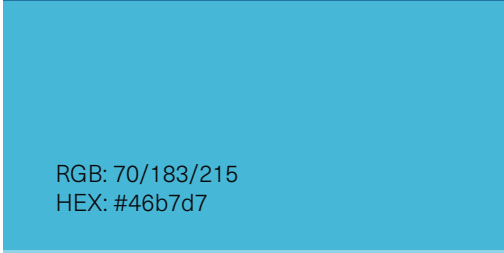
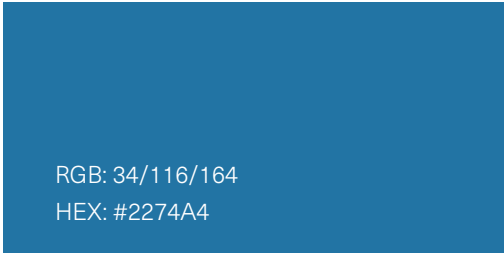


RGB: 173/112/88
HEX: #ad7058
CMYK: 25/57/61/17
PANTONE 2441 C
PANTONE 4014 U


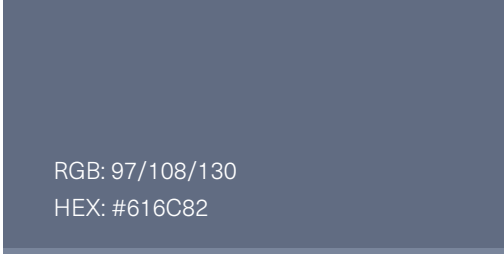
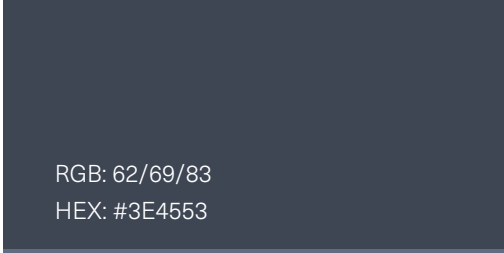
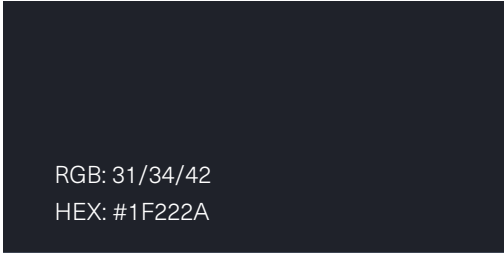

3.2 Pamatkrāsu atvasinājumi

Pamatkrāsu atvasinājumi lietošanai digitālajos izdevumos.

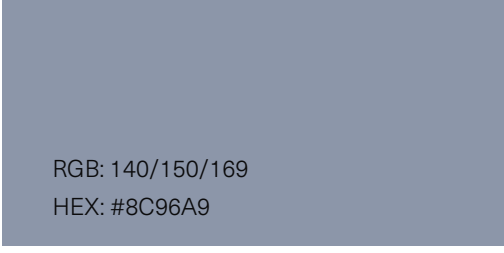
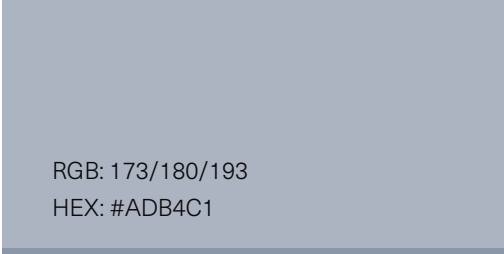
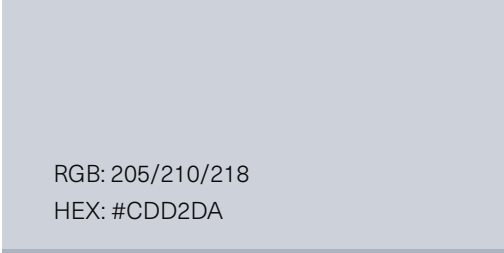
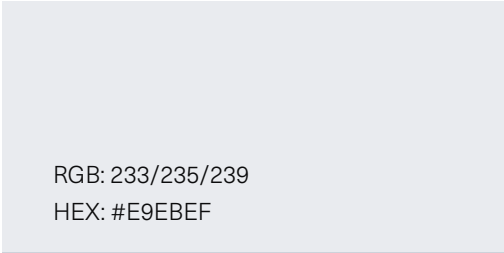

PAPILDKRĀSAS NO VĒSTNEŠA ZILĀ



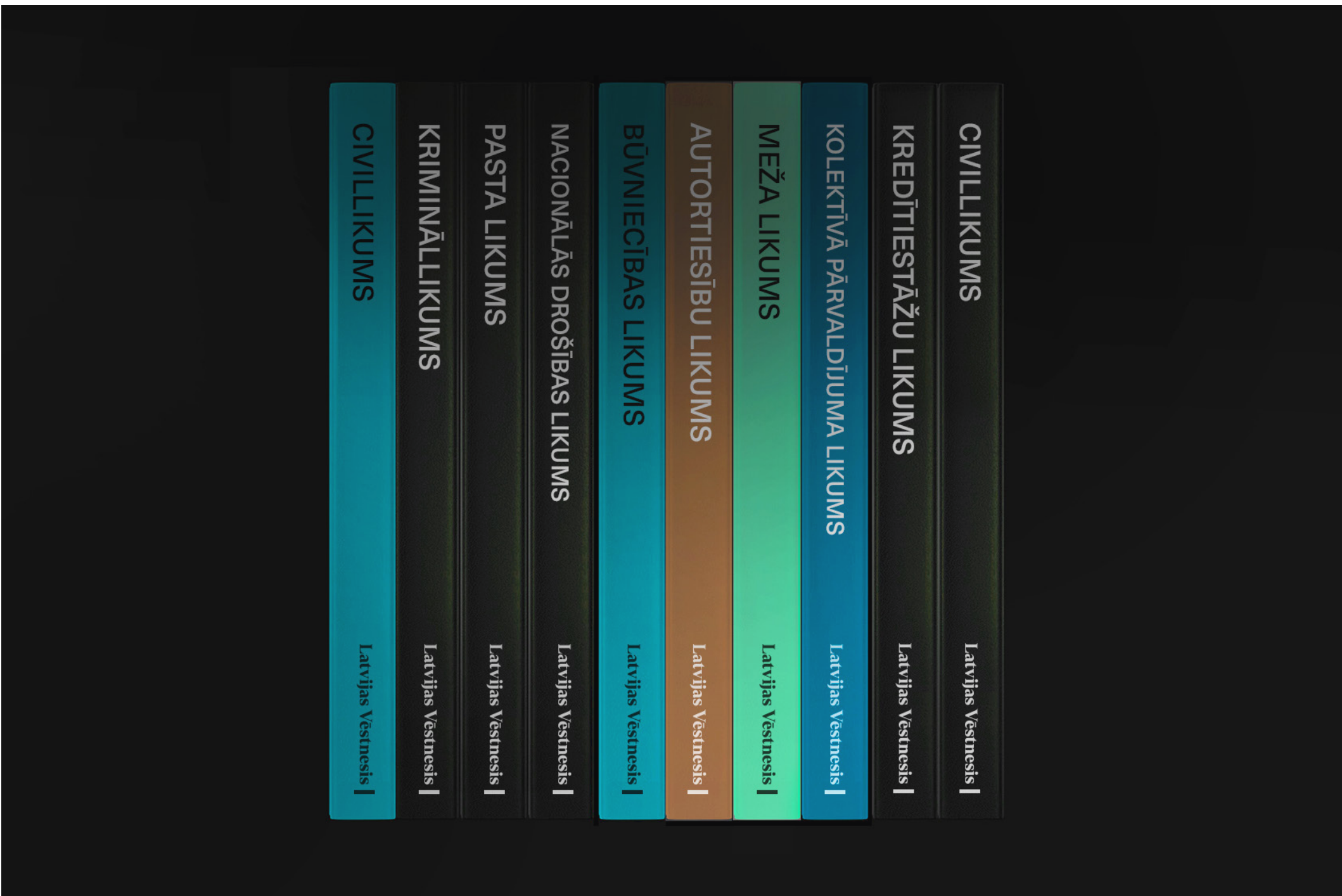
PAPILDKRĀSAS NO MELNĀ



GAIŠIE PELĒKIE TOŅI




3.3 Lietošanas piemēri



3.3 Krāsas. Rekomendācijas lietošanā

Zilā, baltā un melnā krāsa ir pamatkrāsas. Tās jāizmanto maksimāli bieži, lai panāktu konsekventu vizuālo iespaidu.

Krāsas no sekundārās paletes arī var tikt izmantotas, piemēram, kā grafika detaļas vai nelieli dizaina akcenti. Svarīgi, lai tās nedominē pār primārās paletes krāsām.



4 Burtveidoli

Uzkrītošs un pamanāms leilā izmērā, vai arī samazināts un elegants - Latvijas Vēstneša burtveidols Denton atspoguļo visas šīs noskaņas klasiskā ar mūsdienīgā apvienojumā. Papildināts ar precīzo un universālo Neue Haas Unica burtveidolu atšķirīgos pielietojumos iespējams vēl tiešāk nodot zīmola vēstījumu.



Denton
Neue Haas Unica